

Как выбрать антенну?

Телевизионные антенны условно делятся по месту установки, типу усиления сигнала, диапазону принимаемых частот. При выборе приемной антенны необходимо учитывать: насколько она удалена от телебашни, какова мощность передатчика, плотность застройки и ландшафт, на каком этаже вы живете и куда выходят окна, каков уровень промышленных и бытовых помех. Чем ближе приемная антенна к передающей станции, тем качественнее прием.

По месту установки

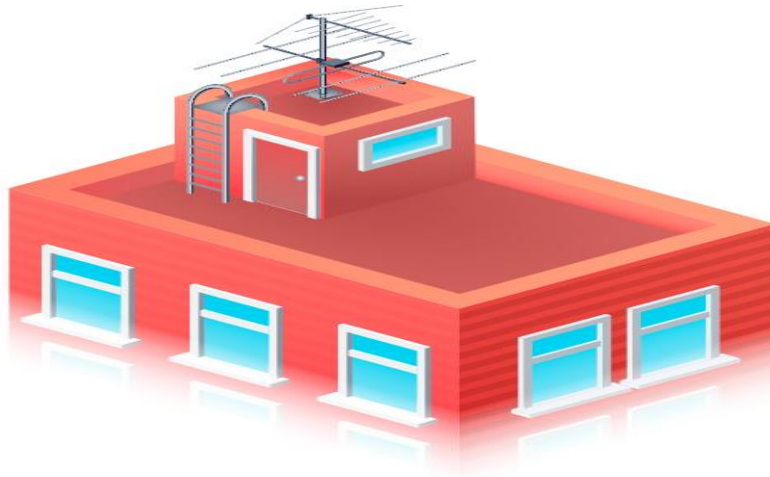
Комнатные антенны устанавливаются внутри помещения. Прием на комнатную антенну возможен только там, где уровень ТВ-сигнала достаточно высокий - такие места называют зонами уверенного приема (в прямой видимости от телебашни). В действительности таких зон не так уж и много.



Наружные антенны могут применяться в большинстве мест (вне зон прямой видимости телебашни). Подходят для местности с плотной застройкой и сложным ландшафтом. Располагаются на крышах, стенах, балконах зданий. Установка наружной антенны требует существенных усилий и некоторого опыта, но может обеспечить лучшее качество приема!



Коллективные антенны расположены на крыше дома и обеспечивают ТВ-сигналом весь дом. Используются в многоквартирных домах, в том числе в условиях плотной многоэтажной застройки.




По типу усиления сигнала

Пассивные антенны принимают и усиливают сигнал за счет своей конструкции (геометрии). Они не подключаются к электрической сети и не имеют активных элементов усиления: транзисторов, микросхем или других электронных компонентов. Таким образом, пассивная антенна не вносит собственных помех и шумов (которые неминуемо производятся различными электронными компонентами) в принимаемый сигнал. Подходит для приема ТВ-сигнала на небольшом расстоянии от башни.



Пассивные малогабаритные комнатные антенны - используются для приема сигнала на небольшом расстоянии от передающей башни. Подходят в условиях малоэтажной застройки, на высоте более 10 метров.



Пассивные антенны с высоким коэффициентом усиления подойдут для приема цифрового эфирного телевидения в сельской местности при значительном удалении от башни.




Активные антенны усиливают принимаемый сигнал не только за счет особенностей конструкции, но и с помощью электронного усилителя, которым они оснащены. Усилитель может быть смонтирован внутри корпуса антенны или отдельно от него. Питание осуществляется от бытовой электросети с помощью адаптера (блока питания).




Коэффициент усиления антенны измеряется в децибелах (дБ). Чем выше значение - тем лучше способность антенны усилить ТВ-сигнал. Но не всегда большое усиление приведет к лучшему изображению. Усиление должно соответствовать месту установки антенны и расстоянию до телебашни. Для наилучшего приема выбирайте антенны с усилением не более 30 дБ. Следует помнить, что усилитель является источником собственных шумов. В некоторых случаях в принимаемом телесигнале могут возникать помехи и искажения, например: при использовании активной антенны в зоне и без того уверенного телеприема, при неправильном выборе усилителя с очень высоким усилением, при использовании низкокачественных усилителей неизвестных фирм и изготовителей.

По принимаемым частотам

Всеволновые антенны способны одновременно принимать сигналы обоих диапазонов: МВ и ДМВ. Чаще всего телезрители нуждаются именно в таких антеннах, потому как различные телеканалы в России транслируются как в МВ-диапазоне, так и в ДМВ-диапазоне.



Дециметровые антенны подходят для приема только цифрового эфирного телевидения. Принимают дециметровые волны (ДМВ) в диапазоне ультравысоких частот 300-3000 МГц (волны от 1 до 0,1 метра).



Метровые антенны подходят для приема только аналоговых ТВ-каналов. Принимают метровые волны (МВ) в диапазоне очень высоких частот 30-300 МГц (волны от 10 до 1 метра).

Технические характеристики антенн

Антенна, как и любое электронное устройство, обладает целым рядом параметров и технических характеристик. Часть из них описывается в паспорте изделия, часть - только в технических условиях. Техническая характеристика, на которую стоит обратить внимание потребителю, - это усиление антенны или коэффициент усиления, который измеряется в децибеллах (дБ). Чем выше значение - тем лучше способность антенны усилить ТВ-сигнал. Но не всегда большое усиление приведет к лучшему изображению. Усиление должно соответствовать месту установки антенны!

Сборка обычно подробно описана в паспорте изделия или на упаковке. Внимательно прочтите инструкцию перед началом сборки, а лучше - до покупки! Обратите внимание на рекомендуемое место установки антенны и порядок подключения ее к телевизору для достижения наилучшего качества приема.

Установленную антенну необходимо подключить к телевизору. Это делается с помощью коаксиального кабеля, который у многих антенн имеется в комплекте поставки. Но если антенна приобретается без кабеля (часто, наружная антенна), либо длины кабеля недостаточно - стоит отнестись со всей серьезностью к вопросу его покупки! Для телевизионных антенн необходимо применять кабель волновым сопротивлением 75 Ом. Эта цифра указывается на самом изделии. Качество кабеля складывается из качества используемых материалов и качества производства. Чем плотнее оплетка кабеля и чем толще центральная жила - тем кабель лучше и, обычно, тем он дороже.

Основные сценарии приема

В разных местах всегда разные условия приема, которые зависят от множества факторов.

3–10 км от башни

Квартира на верхнем этаже многоэтажки на небольшом расстоянии от телебашни. Используйте антенну без усилителя. Если башня видна из окна, сигнал можно принять даже на комнатную антенну. Если башня не видна из окна, установите наружную антенну на крыше и направьте в сторону башни. Или примените направленную комнатную антенну.



10–30 км от башни

Установите на крыше наружную антенну с усилителем. Если Вы живете на последних этажах высокого дома и окна обращены в сторону башни, будет достаточно установить антенну за окном.



30–50 км от башни

Нужна наружная антенна с усилителем. Направьте ее в сторону ближайшей башни.

